
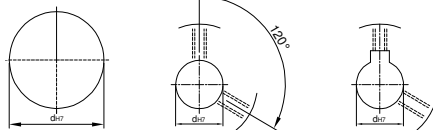


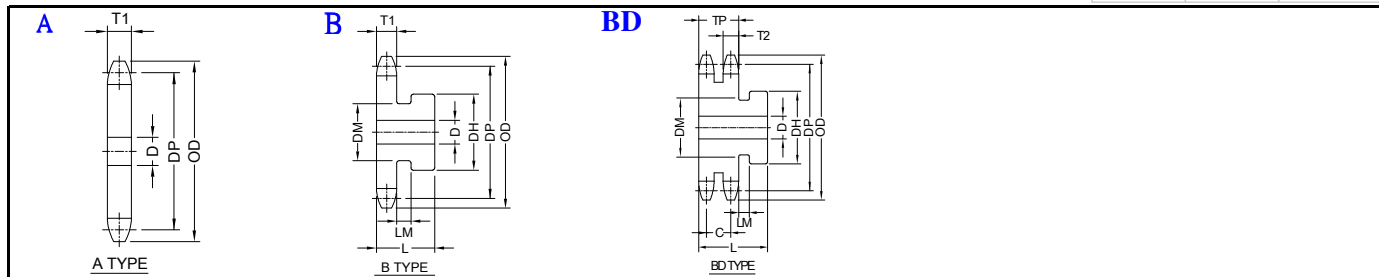
鍊齒輪 SPK RS35



U圓孔(aperture) T圓孔(aperture)+攻牙(TAP) TG NEWS JIS KEY WAY+TAP
 TG 新JIS鍵槽+攻牙



TYPE	材質	表面處理
SPSD	S45C	HRC+染黑
SPSZ	S45C	HRC+鍍鋅
SPSN	S45C	HRC+鍍鎳
SPSC	S45C	HRC+鍍鉻
SPSH	S45C	HRC+無電解鍍
SPSS	SUS303	電解



3/8" PITCH (9.525mm) ▲表示:有截溝 T1=4.3 T2=4.1 TP=14.2 C=10.13

TYPE	Catalog No.			A 型		B 型					BD 型				節圓直徑 DP	外徑 OD			
	齒數 T	齒距 P	形狀 S	孔徑 D	概略重量 kg	軸徑 D		凸圓外徑 DH	溝槽 DM	長 L	概略重量 kg	軸徑 D		凸圓外徑 DH			長 L	概略重量 kg	
						最小	最大					最小	最大						
SPSD SPSZ SPSN SPSC SPSH SPSS	9	RS35	A	10		8	11	▲22	17	20	0.05						27.85	32	
	10			10	0.02	8	12	▲25	20	20	0.07							30.82	35
	11			10	0.02	8	14	▲27	23	20	0.08							33.81	38
	12			10	0.03	8	16.5	▲30	26	20	0.11	10	15	28	30	0.14	36.80	41	
	13			10	0.04	8	18	▲32	29	20	0.12	10	17	30	30	0.17	39.80	44	
	14			10	0.05	10	18		32	20	0.14	10	20	34	30	0.21	42.81	47	
	15			10	0.05	10	19		35	20	0.16	10	25	35	30	0.25	45.82	51	
	16			10	0.06	10	20		37	20	0.18	12	25	38	30	0.29	48.52	54	
	17			10	0.07	10	24		41	20	0.22	12	25	40	30	0.34	51.84	57	
	18			10	0.08	10	25		44	20	0.25	12	28	44	30	0.45	54.85	60	
	19			10	0.08	10	28.5		47	20	0.28	12	30	47	30	0.51	57.87	63	
	20			10	0.09	10	30		50	20	0.32	12	32	50	30	0.64	60.89	66	
	21			10	0.10	10	32		53	20	0.36	12	32	53	30	0.67	63.91	69	
	22			10	0.11	10	32		56	20	0.40	12	35	56	30	0.78	66.93	72	
	23			10	0.13	10	38		60	20	0.46	12	35	58	30	0.82	69.95	75	
	24			16	0.14	12	32		55	25	0.43	12	38	60	30	0.92	72.97	78	
	25			16	0.15	12	32		55	25	0.44	12	38	60	30	0.96	76.00	81	
	26			16	0.16	12	32		55	25	0.45	12	38	60	30	1.22	79.02	84	
	27			16	0.17	12	32		55	25	0.46	12	38	70	30	1.26	82.05	87	
	28			16	0.19	12	32		55	25	0.48	12	45	70	30	1.30	85.07	90	
	29			16	0.20	12	32		60	25	0.49	12	45	70	30	1.34	88.10	93	
	30			16	0.21	12	32		60	25	0.50	12	41	75	35	1.39	91.12	96	
	31			16	0.23	12	32		60	25	0.52	15	41	75	35	1.43	94.15	99	
	32			16	0.24	12	32		60	25	0.53	15	41	80	35	1.48	97.18	102	
	33			16	0.26	12	32		60	25	0.55	15	55	80	35	1.53	100.20	105	
	34			19	0.28	12	32		60	25	0.57	15	55	80	35	1.58	103.23	109	
	35			19	0.29	12	32		60	25	0.58	15	55	80	35	1.63	106.26	112	
	36			19	0.31	12	32		60	25	0.60	15	65	90	35	1.72	109.29	115	
	37			19	0.33	12	42		60	25	0.81	15	65	90	35	1.85	112.31	118	
	38			19	0.35	12	42		60	25	0.83	15	65	90	35	1.98	115.34	121	
	39			19	0.36	12	42		60	25	0.85	15	65	90	35	2.20	118.37	124	
	40			19	0.38	12	42		60	25	0.87	15	75	100	35	2.50	121.40	127	
	41			19	0.40	12	42		60	25	0.87						124.43	130	
	42			19	0.42	12	42		60	25	0.89						127.46	133	
	43			19	0.44	12	42		60	25	0.91						130.49	136	
	44			19	0.46	15	42		60	25	0.93						133.52	139	
	45			19	0.48	15	42		60	25	0.96						136.55	142	
	46			19													139.58	145	
	47			19													142.61	148	
	48			19	0.55	15	42		60	25	1.02						145.64	151	
	49			19													148.67	154	
	50			19	0.60	15	42		60	25	1.07						151.70	157	
	51			19													154.73	160	
	52			19													157.75	163	
	53			19													160.78	166	
	54			19	0.70	16	42		63	25	1.17						163.81	169	
	55			19					63	25	1.24						166.85	172	
	56			19													169.88	175	
	57			19													172.91	178	
	58			19													175.94	181	
	59			19													178.97	184	
	60			19	0.87	16	42		63	30	1.34						182.00	187	

Order 訂貨代號 TYPE Catalog No. 軸孔內徑&加工

SPSD 20RS35B TG10

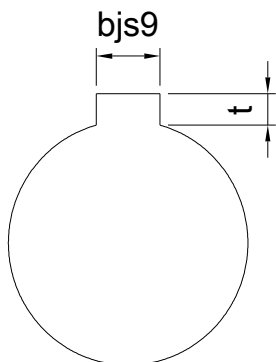
註1: 如需規格表以外特殊加工, 請來電告知。
 註2: 軸孔配合之鍵槽止付螺絲 [孔徑鍵槽止付螺絲對照表](#)
 註3: 軸徑D 50以上所配合之鍵槽與止付螺絲請於訂貨代號後附註您所需之尺寸。



孔徑 鍵槽 止付螺絲設計對照表

孔徑&鍵槽尺寸表

dH7	鍵槽寬度bjs9		鍵槽深度	t公差
8	3	±0.0125	1.4	+ 0.1 0
9				
10				
11	4	±0.015	1.8	
12				
13				
14	5	±0.015	2.3	
15				
16				
17				
18	6	±0.015	2.8	
19				
20				
21				
22	8	±0.018	3.3	+ 0.2 0
23				
24				
25				
26				
28				
29				
30				
31				
32				
33	10	±0.0215	3.8	
34				
35				
38				
40	12	±0.0215	3.8	
42				
43				
44				
45	14	±0.0215	3.8	
46				
47				
48				
50				
50				



孔徑&止付螺絲對照表

dH7	螺絲規格
4	M3
5	
6	
6.35	
7	
8	M4
9	
10	
11	
12	M5
13	
14	
15	
16	
17	M6
18	
19	
20	
21	
22	
23	
24	
25	
26	
28	M8
29	
30	
31	
32	
33	
34	
35	
37	M10
38	
40	
42	
43	
44	
45	
46	
47	
48	
50	
52	
55	
57	
60	